



Mit einem KLICK zum TOPOLINO!

So fügen Sie das TOPOLINO-Symbol Ihrem Homescreen auf einem mobilen Gerät hinzu:

iPhone oder iPad:



1.

Tippen sie im **Safari** Bildschirm der Topolino-Website auf die **Taste zum Teilen**.



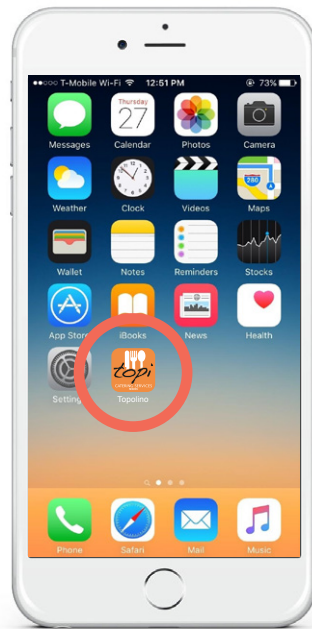
2.

Tippen sie dann auf das Symbol „**Zum Home-Bildschirm**“.



3.


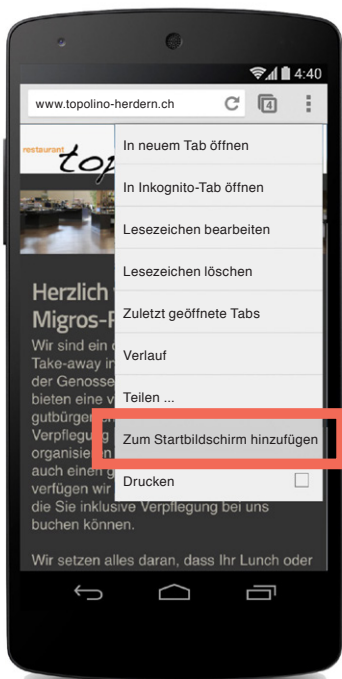
Schreiben Sie **TOPOLINO** in die Zeile und tippen sie oben rechts auf die **Taste zum Hinzufügen** und



4.

Starten sie die Topolino-Website durch Tippen auf das Symbol auf Ihrem Homescreen.

Für Android-Geräte:



Öffnen sie unter Android den **Chrome-Browser** und darin die Webseite, die sie verknüpfen möchten. Tippen sie auf das **Menü-Symbol**. Anschliessend auf „**Zum Startbildschirm hinzufügen**“ und nach der Eingabe einer Bezeichnung (TOPOLINO) auf „**Hinzufügen**“.

Androids Chrome behandelt die Verknüpfung als so genannte Web App, mit eigenem Eintrag in der Übersicht laufender Programme. Sie können das Symbol wie jedes andere auf dem Homescreen verschieben.

Mit **Firefox** lässt sich ähnlich schnell eine Verknüpfung erstellen. Sie starten Firefox und öffnen das **Drei-Punkte-Menü**, tippen auf „**Seite**“ und dann auf „**Zu Startbildschirm hinzufügen**“.

Verknüpfungen unter Windows Phone:

Ähnlich funktioniert die Einrichtung unter Windows Phone. Öffnen sie die **Topolino-Webseite** im **Internet Explorer** und tippen Sie auf das **Menü-Symbol** und dann auf „**An Start anheften**“.